

คู่มือการใช้งานระบบกระดานสนทนากรมปศุสัตว์ (version 2.0)

มีการแบ่งระดับสิทธิ์ของผู้ใช้งาน ออกเป็น 3 ระดับ ดังนี้

1. ผู้ใช้งานทั่วไป (user) สามารถเสนอคำถามและความคิดเห็น แก้ไขรหัสผ่านและข้อมูลผู้ใช้งานของตนเองได้
2. ผู้ดูแลหมวดคำถาม (editor) สามารถเสนอคำถามและความคิดเห็นได้ รวมทั้งสามารถกำหนดสถานะในการแสดงคำถามและความคิดเห็นให้แสดงหรือไม่แสดง ได้ และสามารถแก้ไข หรือลบข้อมูลคำถามและความคิดเห็นในหมวดที่รับผิดชอบได้ แก้ไขรหัสผ่านและข้อมูลผู้ใช้งานของตนเองได้
3. ผู้ดูแลระบบ (admin) สามารถเสนอคำถามและความคิดเห็นได้ รวมทั้งสามารถกำหนดสถานะในการแสดงคำถามและความคิดเห็นให้แสดงหรือไม่แสดง ได้ สามารถแก้ไข หรือลบข้อมูลคำถามและความคิดเห็น รวมทั้งสามารถกำหนดสิทธิ์ผู้ใช้งานและตรวจสอบการใช้งานของผู้ใช้งานในระบบได้

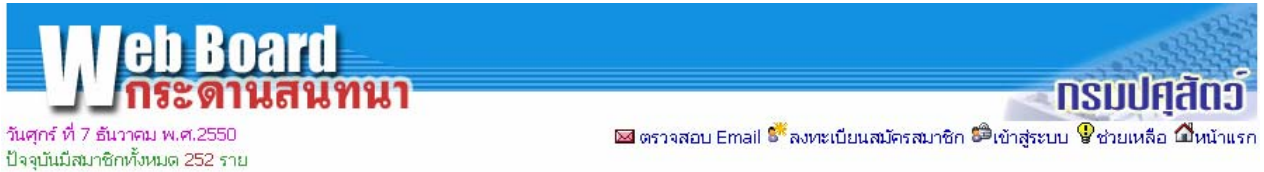
มีการแบ่งหมวดคำถาม ดังนี้

รหัสหมวดคำถาม	ชื่อหมวดคำถาม
1	โคเนื้อ-โคนม
2	กระบือ
3	สุกร
4	เป็ด
5	ไก่
6	แพะ-แกะ
7	สุนัข-แมว
8	สัตว์อื่น
9	อาหารสัตว์
10	บริหารงานบุคคล
11	การเงินการคลัง
12	กฎหมาย
13	งานวิจัย
14	เบ็ดเตล็ด
21	ใช้หวัดนก
22	โคเนื้อล้านครอบครัว

การเข้าใช้งานระบบ

พิมพ์ URL: <http://www.dld.go.th/ict/webboard/> ในการเข้าใช้งานระบบจะแบ่งออกเป็น 2 ขั้นตอน ดังนี้

1. ขั้นตอนก่อนการเข้าใช้งานระบบ ได้แก่ ขั้นตอนในการสมัครสมาชิก (จะทำเพียงครั้งเดียวเท่านั้น)
2. ขั้นตอนในการเข้าใช้งานระบบ ได้แก่ การ Login เข้าสู่ระบบ และการใช้ระบบงานกระดานสนทนาของผู้ใช้งานทั่วไป ผู้ดูแลหมวดคำถาม และผู้ดูแลระบบ



เรียน ผู้ใช้งานกระดานสนทนากรมปศุสัตว์ทุกท่าน

ปัจจุบันกระดานสนทนากรมปศุสัตว์ได้ทำการปรับปรุงใหม่ และได้กำหนดเงื่อนไขสำหรับผู้ใช้งานกรอกข้อมูลตามขั้นตอนที่กำหนด เพื่อใช้ในการตรวจสอบและอ้างอิงของระบบ หากไม่ปฏิบัติตามเงื่อนไขระบบจะไม่อนุญาตให้ล็อกอินเข้าใช้งานในกระดานสนทนาได้ บางวิธีการอาจมีผลกระทบต่อความสะดวกสบายในการใช้งานของท่านบ้าง ต้องขออภัยและขอความร่วมมือจากทุกท่านด้วยค่ะ

การสมัครสมาชิก จะต้องทำตามขั้นตอนดังนี้

- **ตรวจสอบ Email** : ผู้ที่ต้องการสมัครสมาชิกจะต้องทำกรอก Email address ที่ถูกต้อง และสามารถใช้งานได้จริง หลังจากนั้นระบบจะส่งข้อมูลรหัสลงทะเบียนไปยัง Email address ที่ระบุ ผู้ใช้จะต้องเปิด Email address ดังกล่าว เพื่อนำ รหัสลงทะเบียน มากรอกเพื่อทำการ activate สถานะก่อนเข้าสู่ขั้นตอน ลงทะเบียนสมัครสมาชิกต่อไป
- **ลงทะเบียนสมัครสมาชิก** : กรอกรายละเอียด Username Password และข้อมูลที่เกี่ยวข้องในแบบฟอร์ม ลงทะเบียนสมัครสมาชิก หลังจากนั้น ระบบจะทำการตรวจสอบ ถ้าเป็นไปตามข้อกำหนดในฟอร์ม จะสามารถบันทึกข้อมูลดังกล่าว และสามารถ Login เข้าสู่ระบบได้

หมายเหตุ

- **สมาชิก** ในที่นี้ ได้แก่ เจ้าหน้าที่กรมปศุสัตว์ เกษตรกร นักเรียน/นักศึกษา และประชาชนทั่วไป ที่ต้องการสอบถามข้อมูล แสดงความคิดเห็น หรือต้องการประชาสัมพันธ์เพื่อจำหน่ายผลผลิตที่เกี่ยวกับด้านปศุสัตว์
- ผู้ที่ต้องการสมัครสมาชิกแต่ไม่ได้รับอีเมลเพื่อ activate สถานะ กรุณาส่งเมลแจ้งผู้ดูแลระบบได้ที่ Email : webboard@dld.go.th

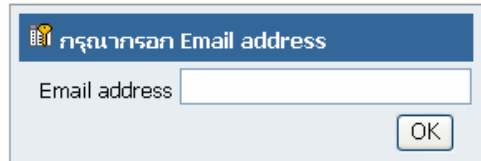
การใช้งานกระดานสนทนา

1. สมาชิกจะต้องล็อกอินเข้าสู่ระบบก่อน
2. กระดานสนทนาเป็นช่องทางในการแสดงความคิดเห็นอย่างอิสระในเชิงวิชาการ กรมปศุสัตว์ และผู้ดูแลระบบไม่รับรองความถูกต้อง หรือความเสียหายใด ๆ ทั้งสิ้น ที่เกิดจากการนำข้อมูลไปปรากฏไปใช้ประโยชน์ ไม่ว่าทางใด ๆ ท่านต้องใช้วิจารณญาณด้วยตนเอง สำหรับผู้ที่มีความเสียหายจากการเสนอคำถามหรือความคิดเห็นสามารถขอตรวจสอบข้อมูล เพื่อดำเนินคดีตามกฎหมายได้
3. ห้ามเสนอข้อความที่มีเนื้อหาขัดต่อกฎหมาย หรือสร้างความเสื่อมเสียต่อสังคม จริยธรรม ศีลธรรม ประเพณี และวัฒนธรรมที่งดงาม เช่น คำหยาบคาย หรือ ถ้อยคำลามกอนาจาร
4. ห้ามเสนอข้อความที่จะส่งผลกระทบต่อด้านเศรษฐกิจและทางด้านความมั่นคง
5. การเสนอคำถามหรือความคิดเห็นในกระดานสนทนา ท่านจะต้องรับผิดชอบในกระทู้ที่ท่านได้เสนอไป ห้ามเสนอข้อมูลเท็จ กล่าวหาหรือร้ายผู้อื่น ทำให้เกิดความเสียหาย กับกลุ่มบุคคลกลุ่มหนึ่งกลุ่มใด หรือบุคคลหนึ่งบุคคลใด ท่านอาจถูกดำเนินคดีตามพระราชบัญญัติว่าด้วยการทำความผิดเกี่ยวกับคอมพิวเตอร์ พ.ศ. 2550
6. "ไม่ใช่ชื่อของบุคคลอื่นโดยเจตนา เพื่อทำให้ผู้อื่นเข้าใจผิดในความเป็นเจ้าของคำถามหรือความคิดเห็นในกระดานสนทนา"
7. ยินดีรับฟังและเคารพในเสรีภาพของการเสนอความคิดเห็นของผู้อื่น
8. ตรวจสอบกระทู้ที่มีเนื้อหาข้อมูลที่ต้องการถาม เพื่อป้องกันความซ้ำซ้อนของข้อมูล
9. ตั้งกระทู้ให้ตรงกับเนื้อหาของหมวดคำถาม เพื่อความเข้าใจตรงกันในการแสดงความคิดเห็น และส่งผลให้ได้คำตอบที่รวดเร็ว
10. หากเกิดความผิดพลาดในการตั้งกระทู้ เช่น พิมพ์ข้อความผิดพลาด ตั้งกระทู้ไม่ตรงหมวดคำถาม เจ้าของกระทู้สามารถแจ้งขอเปลี่ยนหมวดคำถาม หรือลบกระทู้ได้ โดย พิมพ์ข้อความแจ้งขอแก้ไขในกระทู้ต่อจากกระทู้ที่เกิดผิดพลาดดังกล่าว
11. หากตรวจพบข้อความใดที่ไม่ปฏิบัติตามมารยาทในการใช้กระดานสนทนากรมปศุสัตว์ ผู้รับผิดชอบในการดูแลหมวดคำถาม หรือผู้ดูแลระบบขอสงวนสิทธิ์ในการใช้ดุลยพินิจที่จะลบกระทู้เหล่านั้นทิ้งกระทู้ หรือข้อความที่แสดงความคิดเห็นเหล่านั้นออกไป เพื่อเป็นการใช้เนื้อที่ให้เกิดประโยชน์สูงสุด

พัฒนาเว็บไซต์ โดย : ศูนย์สารสนเทศ กรมปศุสัตว์ Tel./Fax. 0-2653-4925 Email : webboard@dld.go.th
IT Center . Department of Livestock Development . All right reserved.
เริ่มพัฒนา 2004 ปรับปรุงล่าสุด 2007

1. ขั้นตอนก่อนการใช้งานระบบ ได้แก่ ขั้นตอนในการสมัครสมาชิก ซึ่งประกอบด้วย

1.1 ตรวจสอบ Email address ผู้ที่ต้องการสมัครสมาชิกจะต้องทำกรอก Email address ที่ถูกต้อง และสามารถใช้งานได้จริง หลังจากนั้นระบบจะส่งข้อมูลรหัสลงทะเบียนไปยัง Email address ที่ระบุ ผู้ใช้จะต้องเปิด Email address ดังกล่าว และนำรหัสลงทะเบียนที่ได้รับทาง Email มากรอกเพื่อทำการ activate สถานะให้สามารถเข้าสู่ขั้นตอน ลงทะเบียนสมัครสมาชิกต่อไป ตามรูปที่ 1.1



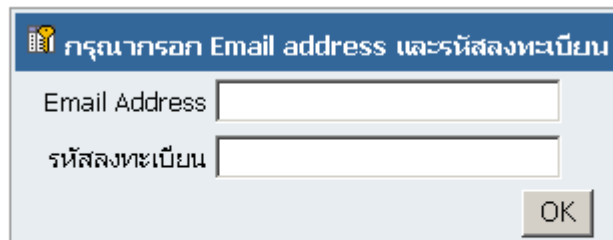
หมายเหตุ กรุณากรอก Email address และคลิกปุ่ม OK หลังจากนั้นระบบจะทำการส่งรหัสลงทะเบียนของท่าน ทาง Email address

เพื่อใช้เริ่มขั้นตอนลงทะเบียนสมัครสมาชิกกระดานสนทนากรมปศุสัตว์ต่อไป

หากไม่ได้รับในกล่อง Inbox ลองเช็คเมลในกล่อง Junk หรือ Bulk หรือ Spam

รูปที่ 1.1

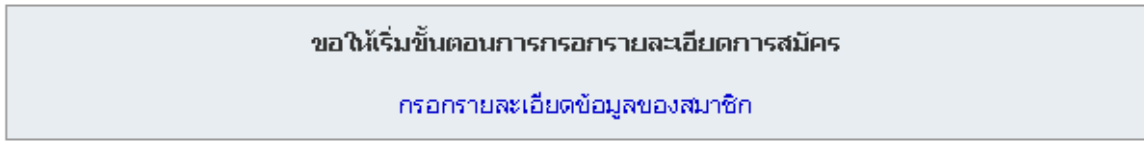
1.2 ลงทะเบียนสมัครสมาชิก ผู้ที่ต้องการสมัครสมาชิกจะต้องกรอกข้อมูล Email address และ รหัสลงทะเบียน ที่ส่งให้ทาง Email เพื่อตรวจสอบความเป็นเจ้าของ Email address โดยจะปรากฏหน้าจอตามรูปที่ 1.2



หมายเหตุ กรุณากรอก Email address และรหัสลงทะเบียน เพื่อเริ่มขั้นตอนการสมัครสมาชิกต่อไป

รูปที่ 1.2

กรณีที่ท่านกรอกข้อมูลถูกต้อง จะปรากฏหน้าจอตามรูปที่ 1.2.1 หลังจากนั้นให้คลิกที่ **กรอกรายละเอียดข้อมูลของสมาชิก**



รูปที่ 1.2.1

เพื่อกรอก Username Password และข้อมูลที่เกี่ยวข้อง ดังรูป ที่ 1.2.2

สมัครสมาชิก (Register)

Email address **my_nok55@hotmail.com**

Username * ภาษาอังกฤษหรือตัวเลข 5-12 ตัว

Password * ภาษาอังกฤษหรือตัวเลข 8-12 ตัว

Confirm Password *

เลขบัตรประชาชน *

ชื่อ *

นามสกุล *

ที่อยู่*

จังหวัด* กรุงเทพมหานคร

โทรศัพท์ / มือถือ

ท่านต้องการแสดง ชื่อ-นามสกุล ให้ผู้ใช้งานทั่วไปทราบหรือไม่ **ย** แสดง **ก** ไม่แสดง

ท่านต้องการแสดง E-mail ให้ผู้ใช้งานทั่วไปทราบหรือไม่ **ย** แสดง **ก** ไม่แสดง

ท่านต้องการให้ส่ง E-mail เตือนเมื่อมีผู้ตอบหรือไม่ **ย** ต้องการ **ก** ไม่ต้องการ

รูปที่ 1.2.2

โดยระบบจะทำการตรวจสอบ ถ้าเป็นไปตามข้อกำหนดในฟอร์ม จะสามารถบันทึกข้อมูลลงทะเบียนสมัครสมาชิก และสามารถ Login เข้าสู่ระบบเพื่อใช้งานกระดานสนทนากรมปศุสัตว์ได้


ข้อกำหนดในฟอร์มลงทะเบียนสมาชิก มีดังต่อไปนี้

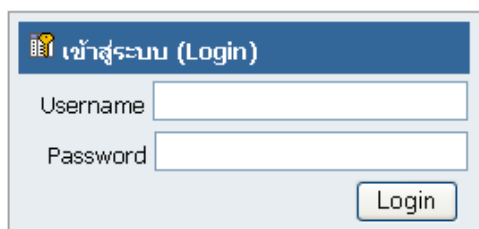
1. Email address Username และเลขบัตรประชาชน จะซ้ำกันไม่ได้
2. Username ต้องมีภาษาอังกฤษหรือตัวเลข 5-12 ตัว
3. Password ต้องมีภาษาอังกฤษหรือตัวเลข 8-12 ตัว
4. ข้อมูลที่มีเครื่องหมาย * บังคับให้ต้องกรอกข้อมูล ห้ามว่าง
5. ผู้ดูแลหมวดคำถามจะต้องทำการสมัครสมาชิกเหมือนผู้ใช้งานทั่วไป สำหรับสิทธิ์ในการดูแลหมวดคำถาม ผู้ดูแลระบบจะกำหนดให้หลังจากได้รับหนังสือแจ้งรายชื่อผู้ดูแลหมวดคำถามของหน่วยงานที่รับผิดชอบข้อมูลในแต่ละหมวด

หมายเหตุ

1. กรุณากรอกข้อมูลตามความเป็นจริง เพื่อผู้ดูแลหมวดคำถาม และผู้ดูแลระบบ จะได้ประสานผู้ให้คำตอบกับท่านได้อย่างรวดเร็ว
2. ข้อมูลรหัสผ่านจะทำการ Encrypt เพื่อความปลอดภัย
3. ข้อมูลส่วนบุคคล ได้แก่ เลขบัตรประชาชน ที่อยู่ เบอร์โทรศัพท์ ของผู้สมัครจะถูกปิดเป็นความลับ ยกเว้นในส่วน of ชื่อ-นามสกุล และ Email address ถ้าไม่ได้รับความยินยอมอนุญาตให้แสดงข้อมูล ระบบจะไม่แสดงข้อมูล ชื่อ-นามสกุล และ Email address
4. ข้อมูล Username และสถานะของผู้ใช้งานที่เสนอคำถามและความคิดเห็น ผู้ใช้งานทุกท่านจะสามารถเห็นข้อมูลดังกล่าว

2. ขั้นตอนในการใช้งานระบบ

2.1 ผู้ใช้งานหรือสมาชิกกดปุ่ม  เข้าสู่ระบบ จะปรากฏหน้าจอตามรูปที่ 2.1.1 ระบบจะทำการตรวจสอบ Username และ Password ของสมาชิก ถ้าถูกต้อง จะปรากฏหน้าจอตามรูปที่ 2.1.3 ในกรณีที่ผู้ใช้งานหรือสมาชิกลืมรหัสผ่าน ให้คลิกที่ปุ่ม **ลืมรหัสผ่าน** จะปรากฏหน้าจอตามรูปที่ 2.1.2



[ลืมรหัสผ่าน]

รูปที่ 2.1.1

กรุณาใส่ Username และ Email address

Username

Email address

OK

หมายเหตุ กรณีที่ท่านลืมรหัสผ่าน กรุณาใส่ Username และ Email address แล้วคลิกปุ่ม OK หลังจากนั้นระบบจะทำการตรวจสอบเช็คว่าคุณได้มีการสมัครถูกต้องตามขั้นตอนหรือไม่ และจะแจ้งรหัสผ่านของท่านทาง Email address

รูปที่ 2.1.2



รูปที่ 2.1.3